



Das passt!

## Inhaltsverzeichnis

- 1) Pfändungstabelle, gültig ab 01.07.2024, in Schuldenregulierung eingebaut: ..... 1
- 2) Die BLZ-Tabelle wurde aktualisiert ..... 2
- 3) Schuldenbereinigungspläne auch in Word verfügbar ..... 2
- 4) Neue Betreuungsart in Betreuung §BtG: „Abwesenheitspflegschaft“ nach § 1884 BGB ... 2
- 5) Hintergrundfarbe von Warnfenstern: ..... 3
- 6) Brief drucken etc.: ..... 4
- 7) Weiterer Schritt Richtung „papierarmes Büro“ ..... 4
- 8) An Mahnungen können nun auch pdf-Anhänge angehängt werden. .... 5

### 1) Pfändungstabelle, gültig ab 01.07.2024, in Schuldenregulierung eingebaut:

familiäre und wirtschaftliche Situation:

Einkommen aus:

Bereinigtes Nettoeinkommen:  Berechnen

Anzahl Unterhaltsberechtigte:

pfändbar monatlich:  Berechnen

pfändbar jährlich (Weihnachtsgeld):

Pfändungstabelle  Abbrechen

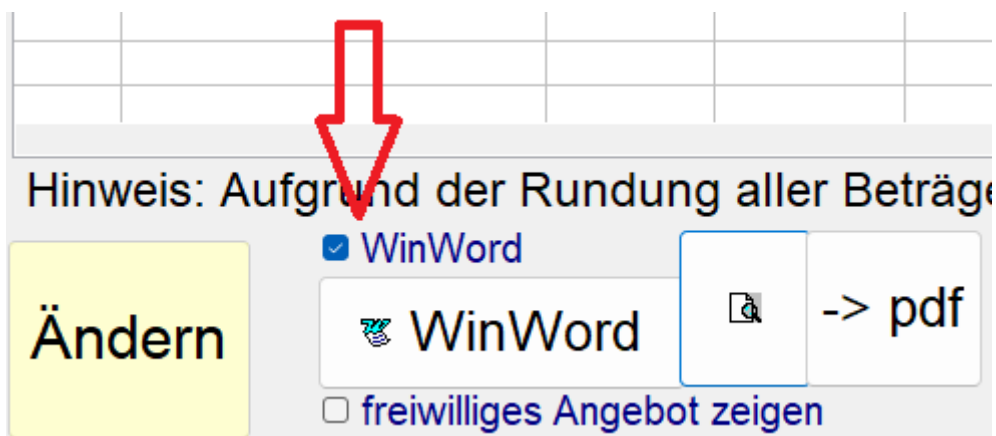
voraussichtliche Kosten Gericht/Treuhand .....  Ok



2) Die BLZ-Tabelle wurde aktualisiert

3) Schuldenbereinigungspläne auch in Word verfügbar

In der neuesten Version der Software sind nun alle Schuldenbereinigungspläne auch in Word verfügbar.



4) Neue Betreuungsart in Betreuung §BtG: „Abwesenheitspflegschaft“ nach § 1884 BGB

Für diese ist das Betreuungsgericht zuständig.

Betreuer zuweisen/entfernen		
Betreuer	Art	Aufn.datu
Bessemer Franz	Abwesenheitspflegschaft	03.06.20



Das passt!

## 5) Hintergrundfarbe von Warnfenstern:

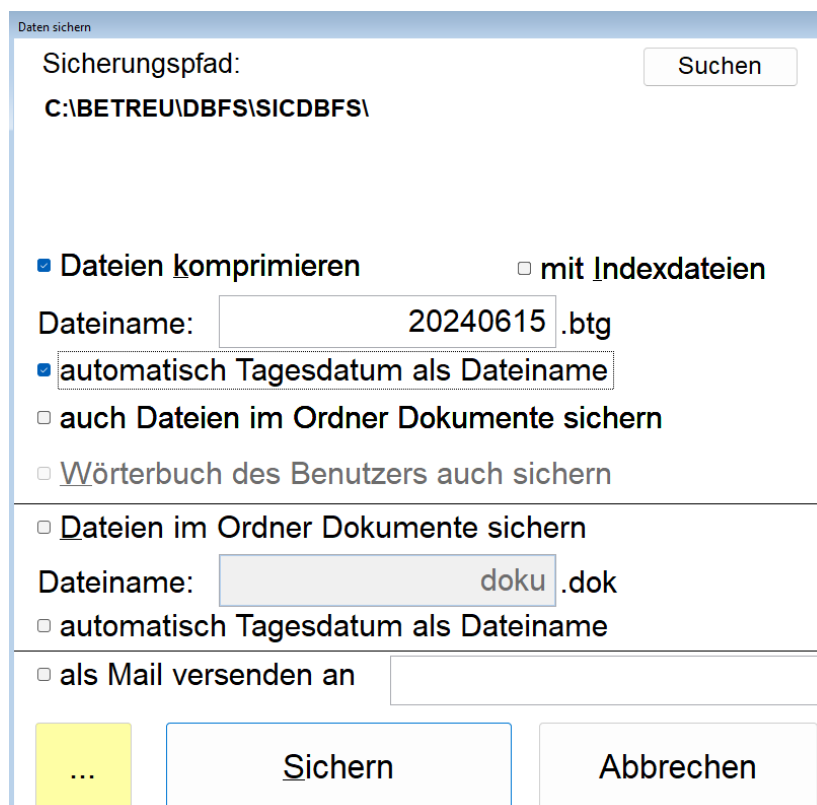
Es gibt im Programm einige Meldewfenster, die einen roten Hintergrund haben. Z.B. Daten sichern  
Nun gibt es Personen, die diese Fenster nicht richtig lesen können. Für die gibt es eine neue Option unter Menü Extras -> Optionen -> Layout-Bedienung „Hintergrundfarbe Warnfenster“. Damit kann man sich eine andere Hintergrundfarbe für diese Fenster auswählen.



Standard Betreuung fBtG

Benutzerspezifische Optionen			Allgemeine Optionen		
Allgemein	Layout - Bedienung	Brief	Mail	Rechtschreibung	Dokumente
<input type="checkbox"/> Position und Größe von Eingabefeldern speichern	Schriftgröße in Listen <input type="text" value="12,00"/>	<input type="checkbox"/> Fenster frei verschiebbar	<input checked="" type="checkbox"/> Aktive Filter im Formular Betreutenstammdaten aktivierbar	<input type="checkbox"/> Horizontale Linien in Tabellen	<input type="checkbox"/> feste Höhe der Toolbuttons
	<input type="checkbox"/> Vorschau klassisch			<input type="text" value="Hintergrundfarbe Warnfenster"/>	
				<input type="checkbox"/> Betreutenstammdaten mit Dokumentation	

z.B. auch „schwarz auf weiß“:



Daten sichern

Sicherungspfad:  Suchen

Dateien komprimieren  mit Indexdateien

Dateiname:  .btg

automatisch Tagesdatum als Dateiname

auch Dateien im Ordner Dokumente sichern

Wörterbuch des Benutzers auch sichern

Dateien im Ordner Dokumente sichern

Dateiname:  .dok

automatisch Tagesdatum als Dateiname

als Mail versenden an



Das passt!

## 6) Brief drucken etc.:

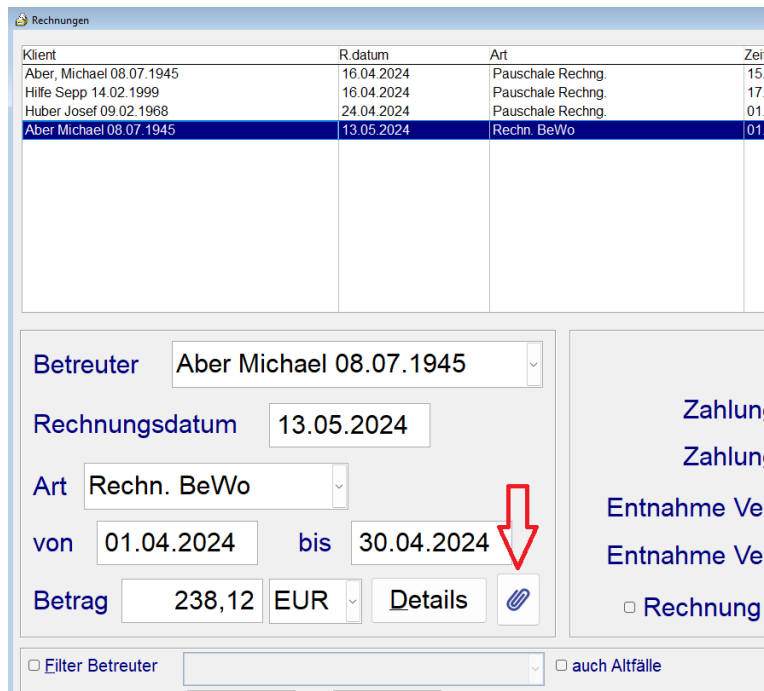
In der neuesten Version ist es möglich, den Haken bei „Brief drucken“ zu entfernen ohne das automatisch ein Häkchen bei „als pdf Öffnen“ gesetzt wird.

Sinn der Sache ist, dass manche z.B. Briefe nur als pdf speichern möchten, ohne sie zu drucken oder mit Adobe zu öffnen. Z.B. BeA Nutzer.

Das Programm merkt sich sogar, ob bei beiden ein Häkchen fehlt und „als pdf speichern“ angehakt ist und startet das beim nächsten Mal so.


## 7) Weiterer Schritt Richtung „papierarmes Büro“

Im Fenster Rechnungen gibt es jetzt auch die Büroklammer. Damit kann man an die Rechnungsdaten auch die eigentliche Rechnung anhängen. In der Regel als pdf.



Klient	R datum	Art	Zeil
Aber, Michael 08.07.1945	16.04.2024	Pauschale Rechng.	15
Hilfe Sepp 14.02.1999	16.04.2024	Pauschale Rechng.	17
Huber Josef 09.02.1968	24.04.2024	Pauschale Rechng.	01
Aber Michael 08.07.1945	13.05.2024	Rechn. BeWo	01

Betreuter	Aber Michael 08.07.1945			
Rechnungsdatum	13.05.2024			
Art	Rechn. BeWo			
von	01.04.2024	bis	30.04.2024	
Betrag	238,12	EUR	Details	

Filter Betreuter  auch Altfälle

Das Programm legt ab jetzt die Rechnung automatisch unter der Büroklammer ab, wenn jeweils beim Erstellen der Rechnung „als pdf speichern“ angehakt ist.



Das passt!

## 8) An Mahnungen können nun auch pdf-Anhänge angehängt werden.

Ist die pdf-Datei bei den Rechnungsdaten hinterlegt (siehe oben Büroklammer im Fenster Rechnungen), wird sie automatisch übernommen.

Standard Betreuung §BtG

Amtsgericht Gerichtsheim  
Richterstr. 5  
22222 Gerichtsheim

ohne Hintergrund drucken  
 ohne Briefkopf drucken  
 ohne Falzmarke drucken  
 als pdf speichern  
 als pdf öffnen  
 per eBO  Drucken  
 mit Unterschrift drucken

Ihr Zeichen: XVII


Anrede: Sehr geehrte Damen und Herren,

**Text** Text neu

ich/wir beantragte(n) mit Schreiben vom <Rechnungsdatum> Erstattung/Genehmigung von Vergütung/Aufwendungen für die Zeit vom <Rechnungszeitraum> in Höhe von <Rechnungsbetrag> für o.g. Betreute(n).

Bisher kann ich/konnten wir noch keinen Zahlungseingang bzw. Genehmigung festzustellen. Ich/wir bitten um Überprüfung.

**Unterschrift** **Dateianlagen:**

xxxxxx  Aber\_Michael\_PauschRchnng\_11\_04\_2023-10\_04\_2024.pdf

Vorschau per eBO versenden und als pdf speichern Abbrechen